


TRUPER

CÓDIGO: 15123 CLAVE: LTP-6

Lima triángulo pesado 6", 34 dpp, TRUPER

- Mayor durabilidad de afilado
- Perfil de bordes paralelos para mayor abrasión
- Para superficies planas y ángulos internos mayores a 60°
- Lima bastarda para despalme y afilado de herramientas agrícolas
- Para rebajar esquinas y puntos de soldadura



Perfil



Picado sencillo

Certificaciones y garantías

- Garantizado contra defectos de fabricación o mano de obra. La garantía se puede hacer válida con cualquier distribuidor de TRUPER

Especificaciones

Largo	6" (15 cm)
Ancho	7/16"
Dientes por pulgada	34
Peso	91.6 g
Empaque individual	Granel
Inner	12
Master	120
Pallet	2880


Datos de Empaque (Medidas y pesos aproximados)

Empaque Individual	Medidas: Alto: 1 cm (1/2") Ancho: 1.1 cm (1/2") Largo: 20 cm (7 3/4") Peso: 0.07 kg (0.15 lb)
Inner	Medidas: Alto: 2.7 cm (1") Ancho: 5 cm (2") Largo: 21 cm (8 1/4") Peso: 0.9 kg (1.98 lb)
Master	Medidas: Alto: 11.8 cm (4 3/4") Ancho: 16.7 cm (6 1/2") Largo: 22 cm (8 3/4") Peso: 9.08 kg (20.02 lb)

País de origen

Fabricado en India bajo las estrictas especificaciones de GRUPO TRUPER

Imágenes complementarias



Picado sencillo


CLASIFICACIÓN DE LAS LIMAS Y SUGERENCIAS DE USO				TIPO DE LIMA SEGÚN SU GRADO DE CORTE	
PICADO SENCILLO	PICADO DOBLE	PICADO CURVO	PICADO ESCOFINA	MUZAS	BASTARDAS
Para acabados finos, afilado de cuchillos, sierras y machetes	Para remover material con mayor rapidez	Para desbaste, afilado y lijado de carrocerías de automóviles	Para desbaste y cortes rápidos y rugosos	Tienen dientes de menor tamaño para acabados más finos. Para uso en menos de 0.5 mm de espesor.	Tienen dientes grandes que sirven para dar un mayor desbaste. Para uso en más de 0.5 mm de espesor.
Acero	●	●	●		
Aluminio		●	●		
Fundición	●	●	●		
Plásticos			●		
Latón	●	●	●		
Madera			●		

APLICACIONES				
PLANA Para superficies planas y esquinas	TRIANGULAR Para rebajar esquinas y puntos de soldadura	REDONDA Para superficies cóncavas de poco radio y agujeros	MEDIA CAÑA Para superficies curvadas, planas y esquinas	



Imágenes complementarias

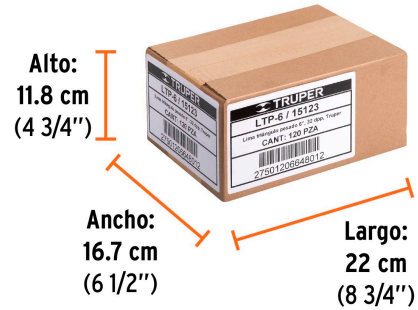
EMPAQUE INNER



Contiene: 12 piezas

Peso: 0.9 kg (1.98 lb)

EMPAQUE MASTER



Contiene: 10 inner (120 piezas)

Peso: 9.08 kg (20.02 lb)